

## Kompletní sortiment čistících prostředků na údržbu všech typů podlah

- dřevěné, lakované, olejované, voskované, korkové, laminátové podlahy
- keramické dlažby, PVC, marmoleum, vinyl, kámen
- venkovní dřevěné terasy, podlahy
- Bona Hloubkové čištění znečištěných podlah

# Bona® Údržba dřevěných podlah



## Bona® Čistič na parkety

**Pro dřevěné, lakované, korkové podlahy a pro podlahy ošetřené tvrdými vosky a voskovými oleji**

Čistící prostředek. Účinně odstraňuje skvrny, nečistoty a špínu. Stačí nastříkat na podlahu a setřít mopem. Žádné rozpouštění ve vodě, žádný kbelík. Netoxický a ekologický výrobek. Čistící prostředek v rozprašovači 650 ml, náplň 850 ml, 1 litr, 2,5 litru. Náplň připravená k okamžitému použití.



## Bona® Leštěnka na parkety mat / lesk

**Leštěnka na údržbu lakovaných dřevěných podlah**

Leštěnka MAT udržuje matný vzhled podlahy, verze LESK obnovuje lesk. Leštěnka zajišťuje ochranu podlahy před opotřebením. Balení 710 ml.



## Bona® Osvěžovač na dřevěné podlahy

**Pro dřevěné podlahy**

Prostředek připravený k okamžitému použití, pro údržbu a ochranu lakovaných nebo nabarvených dřevěných podlah. Oživuje poškrábané a matné podlahy a poskytuje trvalou ochranu proti opotřebením. Balení 1 litr.



## Bona® Čistič na olejované podlahy

**Pro dřevěné olejované podlahy**

Čistící prostředek na dřevěné naolejované podlahy. Čistí a zároveň impregnuje povrch, aby byl lépe chráněn. Čistící prostředek v rozprašovači 650 ml, náplň 850 ml, 1 litr, 2,5 litru. Náplň připravená k okamžitému použití.



## Bona® Osvěžovač olejovaných podlah

**Pro olejované podlahy a podlahy ošetřené tvrdým voskem**

Čistící prostředek na údržbu podlah. Pro podlahy, které jsou mdlé, poškrábané nebo vykazují známky opotřebením. Obnovuje krásu povrchu, po jeho použití vypadá podlaha opět jako nová. Balení 1 litr.

# Bona® Údržba tvrdých podlah



## Bona® Čistič na laminátové podlahy & dlaždice

**Pro keramické dlažby, marmoleum, vinyl, kámen, PVC a laminátové podlahy**

Čistící prostředek. Účinně odstraňuje skvrny, nečistoty a špínu. Připraven k okamžitému použití. Stačí nanést rozprašovačem a setřít mopem. Žádné rozpouštění ve vodě, žádný kbelík. Netoxický a ekologický výrobek. Čistící prostředek v rozprašovači 650 ml, 850 ml, 1 litr, 2,5 litru.



## Bona® Leštěnka na laminátové podlahy & dlaždice

**Leštěnka na údržbu keramické dlažby, marmolea, vinylu, kamene, PVC a laminátové podlahy**

Leštěnka na vodní bázi, je určena k údržbě tvrdých podlahovin – laminátu, vinylu, PVC, dlažby (keramické, kamenné), kamene a mramoru. Balení: 710 ml. Leštěnka zajišťuje ochranu podlahy před opotřebením.



## Bona® Odstraňovač leštěnek

**Odstraňovač leštěnek (polišů) a nečistot**

Prostředek odstraňuje leštěnky a nečistoty z lakovaných dřevěných podlah, dlaždic, PVC a linolea. Balení 1 litr.



## Bona® Cleaning Pad

**Mikrovláknová utěrka modrá na čistící prostředek**

## Bona® Applicator Pad

**Mikrovláknová utěrka žlutá na aplikaci leštěnek a osvěžovačů**

## Bona® Dusting Pad

**Mikrovláknová utěrka antistatická bílá (prachovka) na denní úklid na suché čištění (bez použití čistícího prostředku)**

# Bona® Free & Simple

**Udělejte první krok ke zdravějšímu domovu. Certifikovaný pro alergiky a astmatiky.**



## **Bona®** Čistič na parkety Free & Simple

**Pro lakované podlahy a pro podlahy ošetřené tvrdým voskovým olejem**

Certifikovaný čisticí prostředek pro osoby trpící astmatem a pro alergiky. Je hypoalergenní, bez barviv a vůní a bez konzervačních látek. Snadno se používá a nezanechává žádné šmouhy. Je určený pro lakované podlahy a pro podlahy ošetřené tvrdým voskovým olejem. Je připraven k okamžitému použití. Balení 650 ml ve spreji.



## **Bona®** Čistič na parkety Free & Simple

**Pro lakované podlahy a pro podlahy ošetřené tvrdým voskovým olejem**

Certifikovaný čisticí prostředek pro osoby trpící astmatem a pro alergiky. Je hypoalergenní, bez barviv a vůní a bez konzervačních látek. Snadno se používá a nezanechává žádné šmouhy. Je určený pro lakované podlahy a pro podlahy ošetřené tvrdým voskovým olejem. Je připraven k okamžitému použití. Náplň pro Bona Spray Mop, balení 850 ml.



## **Bona®** Čistič na parkety Free & Simple

**Pro lakované podlahy a pro podlahy ošetřené tvrdým voskovým olejem**

Certifikovaný čisticí prostředek pro osoby trpící astmatem a pro alergiky. Je hypoalergenní, bez barviv a vůní a bez konzervačních látek. Snadno se používá a nezanechává žádné šmouhy. Je určený pro lakované podlahy a pro podlahy ošetřené tvrdým voskovým olejem. Je připraven k okamžitému použití. Balení 2,5 litru.



## Udělejte první krok ke zdravějšímu domovu!

Bona představuje novinku ve svém sortimentu - nový čistič prostředek na dřevěné podlahy, který pomáhá vytvářet zdravější bydlení pro vás a vaši rodinu. Bona Free & Simple je určen k čištění dřevěných lakovaných podlah a podlah ošetřených tvrdými voskovými oleji. Neobsahuje alergeny, jako jsou barviva a vůně, ale stále má vyjímečné vlastnosti, jaké očekáváte od jakéhokoliv produktu značky Bona.

Další informace o Bona Free & Simple naleznete na [www.bona.com/cz](http://www.bona.com/cz) nebo na Facebooku.



*Certifikován pro astmatiky a alergiky.*



# Bona® Spray Mop

## Bona® Spray Mop pro dřevěné podlahy

**čistící set na údržbu dřevěné, lakované, olejované, voskované, korkové podlahy**

Pomocí Bona Spray Mopu můžete udržovat vaši podlahu čistou a bezpečnou. S Bona Spray Mopem stačí nanést prostředek na podlahu rozprašovačem, který je součástí mopu a jednoduše setřít mopem. Sada obsahuje Bona Čistič na parkety, Bona Spray Mop (mop se sprejem) a Bona Cleaning pad (mikrovláknová pratelná utěrka).

## Bona® Spray Mop Motion

**čistící set s vibrační technologií, údržba dřevěné, lakované, olejované, voskované, korkové podlahy**

Bona Spray Mop Motion s vibrační technologií nabízí efektivnější čištění podlah. Už nemusíte ztrácet čas nad nepříjemným drhnutím podlahy. Stačí jen nastříkat na podlahu, zmáčknout tlačítko pro vibrační efekt a setřít. Sada obsahuje Bona Čistič na parkety, Bona Spray Mop Motion a Bona Cleaning pad (mikrovláknová pratelná utěrka).

## Bona® Spray Mop pro tvrdé podlahy

**čistící set na údržbu keramické dlažby, marmolea, vinylu, kamene, PVC, laminátových podlah**

Pomocí Bona Spray Mopu můžete velmi snadno udržovat vaši podlahu čistou a bezpečnou. S Bona Spray Mopem stačí nanést prostředek na dlažbu, marmoleum, vinyl atd. rozprašovačem, který je součástí mopu a jednoduše setřít mopem. Sada obsahuje Bona Čistič na laminátové podlahy & dlaždice, Bona Spray Mop (mop se sprejem) a Bona Cleaning pad (mikrovláknová pratelná utěrka).

## Bona® Čistič na parkety

Náplň do Bona Spray Mopu 0,85 l. Čistič pro dřevěné, lakované, korkové podlahy a pro podlahy ošetřené tvrdými vosky a voskovými oleji.

## Bona® Čistič na laminátové podlahy & dlaždice

Náplň do Bona Spray Mopu 0,85 l. Čistič na údržbu keramické dlažby, marmolea, vinylu, kamene, PVC, laminátových podlah.

## Bona® Čistič na olejované podlahy

Náplň do Bona Spray Mopu 0,85 l. Čistič pro dřevěné naolejované podlahy.



\*\*\*\*\*  
V ČR a SR  
prodáno více než 120 000 ks

## Snadné čištění všech typů podlah

Pomocí Bona Spray Mopu můžete velmi snadno udržovat vaše podlahy čisté a bezpečné. Bona Spray Mop má ergonomický design, jednoduše se ovládá, rychle se sestaví a jeho znovudoplnitelná náplň umožňuje snadné doplnění Bona Čističe na parkety.

### Vlastnosti:

- Snadné čištění všech typů podlah
- Nezanechává nepříjemné a mdlé skvrny
- Mop s otočnou hlavou pro maximální dosah do těžce přístupných míst
- Pratelná mikrovláknová čistící úterka
- Ergonomický design
- Znovudoplnitelná náplň

### Čistící sada obsahuje:

- Bona Čistící úterka z mikrovláken
- Bona Čistící náplň
- Bona Spray Mop

[www.bonaspraymop.cz](http://www.bonaspraymop.cz)

[www.bonaspraymop.sk](http://www.bonaspraymop.sk)



# **Bona**® profesionální produkty



## **Bona**® Cleaner

Bona Cleaner je vysoce koncentrovaný, lehce alkalický čisticí prostředek, určený k čištění lakovaných dřevěných a korkových podlah. Bona Cleaner lze používat při pravidelném čištění mopem nebo v kombinaci s čisticím strojem. Balení 1 l, 5 l.



## **Bona**® Polish mat

Bona Polish mat je údržbový produkt na vodní bázi navržen speciálně pro lakované dřevěné podlahy. Je posílen polyuretanovou složkou, která zanechává mimořádně odolnou vrstvu na podlaze proti opotřebení, a tak je vhodný pro použití pro bytové i komerční prostory. Bona Polish mat dává povrchu nový mat a trvalou ochranu proti opotřebení. Balení 1 l, 5 l.



## **Bona**® Polish lesk

Bona Polish lesk je údržbový produkt na vodní bázi navržen speciálně pro lakované dřevěné podlahy. Je posílen polyuretanovou složkou, která zanechává mimořádně odolnou vrstvu na podlaze proti opotřebení, a tak je vhodný pro použití pro bytové i komerční prostory. Bona Polish lesk dává povrchu nový lesk a trvalou ochranu proti opotřebení. Balení 1 l, 5 l.



## **Bona**® Freshen Up

Bona Freshen Up je ochranná vrstva na vodní bázi pro většinu lakovaných podlah a hotových parket, jak v komerčních prostorách, tak i v domácnostech. Oživuje poškrábané a mdlé povrchy a dodává jim vzhled nově nalakovaných spolu s navazující ochranou proti opotřebení. Balení 1 l, 5 l.



## **Bona**® Remover

Bona Remover je koncentrovaný, tekutý prostředek k odstraňování navrstvených leštěnek. Složení je vyvážené k silnému účinku na poliše a zároveň mírné ke dřevu - pro snížení rizika zbarvení. Kromě odstraňování polišů také účinně odstraňuje stopy po podrážkách bot. Upravený pro dřevo, ale lze použít na většinu druhů voděodolných podlahovin, včetně dlažby, vinylových a linoleových podlah. Balení 1 l.





## **Bona®** Craft Oil 2K

Vytvořte si okouzlující vzhled a pocit olejované podlahy s ochranou laku. Bona Craft Oil 2K je unikátní směs rostlinných olejů, která pomocí urychlovače zkracuje dobu schnutí a zlepšuje odolnost proti opotřebení. Je vhodný k ošetření různých dřevin včetně problematických dřevin jako je iroko, jatoba, třešeň, ořech, dub kouřový, pařený buk apod. Je odolný vodě a nečistotám a může se lehce zatížit již po 8 hodinách od aplikace. Balení: 1,25 l. Barevné provedení: Neutral – přírodní / Graphite – grafit / Frost - led / Ash – popel / Umbra - hnědá / Clay – jíla.



## **Bona®** Care Oil

Bona Care Oil je rychleschnoucí olej pro údržbu dřívě naolejované dřevěné podlahy. Nízkoviskózní, unikátní směs z různých rostlinných olejů, má výbornou penetrační schopnost, s malým zápachem. Vyplňuje póry dřeva pro dlouhotrvající ochranu. Vzhledem ke svému vysokému obsahu pevných látek, může být také Bona Care Oil použitý pro základní ošetření přírodního dřeva. Balení 1 l, 5 l.



## **Bona®** Wax Oil Refresher

Bona Wax Oil Refresher je produkt pro údržbu dřevěných podlah ošetřených Bona Hard Wax Oil (Tvrdým voskovým olejem), ale může být také použitý na Bona Craft Oil pro zvýšení ochrany proti vodě a rozlitym tekutinám. Bona Wax Oil Refresher je koncentrát přírodních olejů a vosků, které obsahují méně než 2% rozpouštědel. Balení 1 l.



## **Bona®** Soap – tekuté mýdlo

Bona Soap - tekuté mýdlo je mírně alkalický čistič speciálně vyvinutý pro dřevěné podlahy ošetřené oleji Bona. Obsahuje přísady, které vyživují povrch podlahy a nahrazuje materiál, který byl odstraněn během čištění. Balení: 1 l, 5 l.



## **Bona®** Sportive Cleaner / Sportive Cleaner Plus

Bona Sportive Cleaner je koncentrovaný, lehce alkalický přípravek, specificky určený pro časté čištění lakovaných dřevěných sportovních podlah. Zjednodušuje běžné denní čištění a stejně tak i odstraňování silného znečištění podlah. Balení 5 l.

Bona Sportive Cleaner Plus je koncentrovaný, lehce alkalický přípravek, specificky určený pro příležitostné čištění lakovaných dřevěných sportovních podlah k odstranění vrstev tělesného tuku a jiných znečištění. Lze ho také použít k odstraňování černých stop po podpatcích a podrážkách bot. Balení 5 l.

# Cenné rady pro ošetřování dřevěných podlah

## Využíváte maximálních výhod dřevěné podlahy?

Už jste někdy přemýšleli o různém zatížení, kterému je vaše dřevěná podlaha každý den vystavena? O veškeré špíně? O každodenním opotřebování? Nesmíme zapomenout ani na poškození způsobené nevlídným počasím. Nebo chybnou údržbou, například nadměrným používáním vody, vosku a univerzálních domácích čistících prostředků.

Určitě jste ale přemýšleli o tom, jak správně udržovat vaši dřevěnou podlahu. Jaký najít způsob úklidu, který bude pro vás maximálně výhodný. Úklid, který bude rychlý, jednoduchý, cenově výhodný a přitom vám uchová krásu vaší podlahy tak, aby váš domov vypadal vždycky co nejlépe.

V této brožuře naleznete cenné informace a návody, jak správně o vaši podlahu pečovat, jak s ní nakládat a hlavně jak ji správně a účinně ošetřovat několik generací.

## Když “dřevo dýchá”

Dřevo je přírodní materiál, který může být ovlivněn pokojovou teplotou a relativní vlhkostí. Říká se, že “dřevo dýchá”, tzn. že v důsledku klimatu v místnosti dochází ke střídavým účinkům. Při relativně vysoké okolní vlhkosti dřevěná podlaha absorbuje vlhkost a zvětšuje svůj objem. Naopak, při relativně suchém okolí (jako např. během topné sezóny) se vlhkost ze dřeva uvolňuje a zmenšuje se objem dřevěných prvků podlahy. Důsledkem toho se během topné sezóny tvoří v parketové podlaze drobné spáry. Nehodnot'te to negativně, nýbrž jako důkaz přirozenosti dřevěné podlahy. Postarejte se během topného období o dostatečné zvlhčení vzduchu, které prospěje nejen vašim parketám, ale i dobrému pocitu a zdraví vašich blízkých. Dnes existují v každé odborné prodejně velmi účinné zvlhčovací systémy. Pokud je to možné, měly by se místnosti používat až po několika dnech od zhotovení parketové podlahy. Pravidelným větráním a topením se přenáší zbytková vlhkost místnosti na vnější vzduch, aniž by



# Lakované dřevěné podlahy

bylo nutné se obávat negativních vlivů na dřevěnou podlahu. Přesto však může v mimořádných případech v novostavbách dojít k lehkým deformacím dřeva, které ale při vyschnutí opět zmizí. Protože se lakování parket a jiných dřevěných podlahových povrchů provádí ručně a ne jako např. u nábytku ve stříkacích kabinách, nelze zabránit mírnému znečištění plochy vlivem napadaného prachu, nebo drobným nerovnoměrnostem. Během plánovaného a skutečného používání tyto povrchové jevy vymizí.

## Pokojové klima

Zachování hodnoty dřevěné podlahy i dobrý pocit spolubydlících vyžaduje dodržování zdravého pokojového klimatu (20 – 22°C a cca 50 – 60% relativní vlhkost vzduchu). Při nižších hodnotách relativní vlhkosti vzduchu je event. nutno počítat s tvorbou spár.

## Ochrana podlahy

Ochranný účinek laku lze zachovat správnou údržbou a ochrannými prostředky u silně namáhaných podlah, jako jsou např. podlahy v kancelářích, tanečních sálech, podlahy v pohostinství. Nohy přemístěvaného nábytku, zvláště sedacího, je nutno podložit podložkami (např. filcovými). Před vstupem do interiéru doporučujeme instalaci hrubých a jemných čistících rohoží k zábraně přenosu nečistot a vlhkosti.



## Návod na údržbu dřevěných podlah

Přirozený růst a struktura dřeva dodávají dřevěným podlahám jejich zvláštní ráz. Díky lakování ve 3 vrstvách jsou chráněny proti vniknutí nečistot a tekutin. Čištění a údržba je proto jednoduchá a nevyžaduje větší námahu. Při použití laků BONA je podlaha obvykle suchá 2 až 3 hodiny po nanesení poslední vrstvy laku. V tomto stádiu podlaha teprve "tvrdne" a uživatelům zpravidla doporučujeme zamezení pohybu po ošetřeném povrchu po dobu 8 – 12 hodin od nanesení vrchní vrstvy laku. Na nově nalakované parketové a dřevěné podlahy se doporučuje 3 dny nešlapat. Čím více se v následujících dnech podlaha šetří, tím delší je životnost laku. Plné zatížení se doporučuje až po 8 – 14 dnech. Nepoužívejte ocelové drátěnky. V prvních týdnech se má podlaha čistit pouze nasucho a nemají se na ni pokládat žádné rohožky, koberce. Doporučujeme nestěhovat nábytek dříve než 24 hodin po nanesení poslední vrstvy laku a nohy nábytku opatřit ochrannými podložkami.

## Ušlechtilé parkety, ušlechtilé lakování

Lakované parketové a palubkové podlahy jsou a zůstávají reprezentativní podlahovou krytinou v každém interiéru. Vyznačují se vynikající odolností proti opotřebení a dlouhou životností. Na celém světě se používají osvědčené originální švédské laky, které vynikají svou špičkovou kvalitou. Tyto produkty propůjčují parketám požadovaný vzhled, zachovávají krásu dřeva a chrání proti znečištění a oděru.



# Bona® kompletní údržba podlah



„Restaurace se znečištěnou naolejovanou podlahou – Revitalizace pomocí údržby Bronz během 4 hodin.“

## Program údržby Zlato – Stříbro - Bronz

### Jak mám obnovit krásu své dřevěné podlahy?

Majitelé komerčních a soukromých objektů po celém světě vždy žádají nejlepší péči v oblasti obnovy podlah, aby vrátili podlahu do své původní krásy. Ať už se jedná o velké letiště nebo soukromý dům, správná odpověď ohledně údržby podlah závisí na stavu povrchu podlahy a jejím typu.

Díky dlouholetým znalostem a zkušenostem v oboru a úzké spolupráce s profesionálně vyškolenými podlaháři, Bona Vám nyní dává jasnou a jednoduchou odpověď: Program Bona Kompletní údržba podlah. Ve 3 různých typech údržby podlah dle rozmanitosti potřeb dřevěné podlahy získáte jasný přehled.

## Servis po celou dobu životního cyklu podlahy

Program Zlato, Stříbro, Bronz otevírá možnosti přímého kontaktu mezi majitelem podlahy a podlahářem. Jasný model jak by se mělo pečovat o podlahu během jejího celého životního cyklu. Výsledkem bude dlouhotrvající krásná dřevěná podlaha!



Údržba  
Bronz

## Hlubkové čištění & ochrana proti opotřebení

### Účinné oživení podlahy v krátké odstavce provozu podlahy.

Program údržby Bronz je efektivní způsob, jak i špatně vypadající podlahy se mohou vrátit zpět k životu a mohou vypadat znovu jako nové, než bude zapotřebí renovace. Již za půl dne práce je podlaha znovu připravena na další provozní zátěž.

Použitím stroje Bona Power Scrubber v kombinaci se speciálním složením čistícího prostředku Bona Deep Clean Solution je dřevěná podlaha vyčištěna do hloubky, takže i silně ulpělá špína, skvrny i šmouhy nemají šanci a jsou odstraněny. Podlaha je připravena pro novou vrstvu leštěnky, oleje nebo Bona Wax Oil Refresher, v závislosti na typu povrchové úpravy.



Hotovo  
za pár  
hodin



Údržba  
Stříbro

### Mezibroušení & nanesení další vrstvy povrchové úpravy

#### Obnovení pro delší životnost podlahy.

Pokud je ochranný povrch povrchové úpravy dřevěné podlahy narušen fleky nebo viditelnými škrábanci, údržba Stříbro může účinně obnovit původní krásu dřevěné podlahy. Jde o skvělou alternativu úplné renovace, s menšími náklady.

Pro lakovaný povrch nejprve odstraňte běžné škrábance a opotřeбенí pomocí brusiva Bona Diamond Abrasives. Nyní je povrch připraven k přelakování lakem Bona Traffic HD. Pro olejovaný povrch řádně vyčistěte podlahu pomocí Bona Power Scrubber (hloubkové čištění podlah), zmatujte povrch brusivem Bona Diamond Abrasives a poté aplikujte údržbový olej Bona Craft Oil 1K / 2K. Pro povrch ošetřený tvrdým voskovým olejem podlahu přebruste brusivem Bona Diamond Abrasives a poté aplikujte tvrdý voskový olej Bona Hard Wax Oil.



Hotovo  
přes  
noc



Údržba  
Zlato

### Celková renovace & nový povrch

#### Renovace pro perfektně krásný povrch.

Pokud je podlaha značně poškozená nebo zažloutlá, vykazuje hluboké rýhy a zcela nepěkný vzhled, pak je doporučována údržba Zlato. Údržba Zlato nejen že představuje kompletní renovaci podlahy a obnovení celkové krásy vzhledu a ochrany povrchu podlahy, ale také otevírá nekonečnou řadu možností celkového vzhledu podlahy.

Kompletní renovace zahrnuje broušení až na holé dřevo pomocí našeho komplexního sortimentu brusek a vysoce výkonných brusiv. Pomocí systému Bona Dust Care System (DCS), výkonného systému bezprašného broušení dřevěných podlah, kde neuniká žádný prach do ovzduší, je zaručeno zdraví a bezpečnost jak pro podlaháře, tak pro majitele podlah.



Hotovo  
za  
2-4 dny

# Bona® Údržba dřevěných podlah

## Bona® Čistič na parkety

**Pro dřevěné lakované podlahy, pro podlahy ošetřené tvrdými vosky a voskovými oleji. Výkonné čistící prostředky vyrobené na vodní bázi, určené k okamžitému použití. Nevyžadují míchání nebo ředění. Na rozdíl od univerzálních a víceúčelových čističů a olejovaných mýdel rychle čistí skvrny a tekutiny, aniž by docházelo k poškození krásy povrchové úpravy podlahy nebo zanechání zbytků špíny.**



- Účinně odstraňuje skvrny, nečistoty a špínu.
- Stačí nanést rozprašovačem a setřít mopem.
- Žádné rozpouštění ve vodě, žádný kbelík.
- Jednoduché použití, neředí se.



**1. Odstraňte prach a nečistoty**



**2. Nastříkejte**



**3. Setřete. Podlaha je suchá během chvilky.**

## Bona® Cleaning Pad

Mikrovláknová utěrka modrá na čištění všech typů podlah na mokré stírání. Vysoce absorbuje nečistoty. Vyčistí až 40m<sup>2</sup> plochy, poté stačí utěrku vymáchat ve vodě. Životnost utěrky min. 300 vyprání.



## Bona® Dusting Pad

Mikrovláknová, prach pohlcující utěrka na suchý úklid s elektrostatickým účinkem (spolehlivě zachytí vlasy nebo chloupky od domácích mazlíčků). Nepotřebuje žádné čistící prostředky.



## Bona® Applicator Pad

Mikrovláknová utěrka žlutá na aplikaci leštěnek a osvěžovačů. Potřeba vymáchat po každé aplikaci, aby nezaschly leštěnky na utěrce.



## **Bona**® Leštěnka na parkety mat/lesk

Leštěnka na údržbu lakovaných dřevěných podlah. Provedení **MAT** udržuje matný vzhled, provedení **LESK** obnovuje lesk. Leštěnka zajišťuje ochranu před opotřebením.



### **Důležité!**

Před použitím vyzkoušejte přilnavost prostředku. Nepoužívejte na navoskované nebo naolejované podlahy. Nanášejte při běžné pokojové teplotě 18 – 25 °C. Leštěnku v nádobě před použitím dobře protřepejte.

- Složení zaručuje snadné použití a vyrovnaný výsledek.
- Dobrá odolnost proti stopám po oděru a poškrábání. Zatížení je možné po cca 2 hod po aplikaci.
- Přidán polyuretan pro delší životnost.
- V provedení LESK, MAT.

## **Bona**® Odstraňovač leštěnek

Odstraňovač polišů a nečistot z lakovaných dřevěných podlah, dlaždic, PVC a linolea.



### **Důležité!**

Zabraňte vniknutí prostředku do otevřených spár v podlaze. Mohl by způsobit trvalé skvrny.

- Určen speciálně na lakované dřevěné podlahy, dlaždice, PVC, linoleum.
- Odstraňuje leštěnky a osvěžovače Bona.




# Bona® profesionální produkty



## Bona® Cleaner

Bona Cleaner je vysoce koncentrovaný, lehce alkalický čisticí prostředek, určený k čištění lakovaných dřevěných a korkových podlah. Bona Cleaner lze používat při pravidelném čištění mopem nebo v kombinaci s čisticím strojem.



### Aplikace:

Vyhodnoťte stav podlahy a udělejte podle doporučení vodní roztok přípravku Bona Cleaner. Použijte žlutý pad nebo čistěte prostřednictvím čisticího stroje v kombinaci s bílým nebo béžovým padem. Na velké plochy doporučujeme použít strojní čištění (měkké kartáče v kombinaci s vysoušením nebo systémem rozprašování a leštění. Uvědomte si, že použití nadměrného množství vody může podlahu poškodit. Vždy dodržujte, aby množství vody použité k čištění podlahy, bylo omezeno na minimum a buďte opatrní tam, kde jsou na podlahách otevřené spáry. Vodu určenou pro čištění pravidelně vyměňujte – vyhněte se tak šmouhám.



## **Bona® Polish lesk**

**Bona Polish lesk je údržbový produkt na vodní bázi navržen speciálně pro lakované dřevěné podlahy, ale lze jej použít na různé druhy podlah. Je posílen polyuretanovou složkou, která zanechává mimořádně odolnou vrstvu na podlaze proti opotřebení, a tak je vhodný pro použití pro bytové i komerční prostory. Bona Polish lesk dává povrchu nový lesk a trvalou ochranu proti opotřebení.**



## **Bona® Polish mat**

**Bona Polish mat je údržbový produkt na vodní bázi navržen speciálně pro lakované dřevěné podlahy. Je posílen polyuretanovou složkou, která zanechává mimořádně odolnou vrstvu na podlaze proti opotřebení, a tak je vhodný pro použití pro bytové i komerční prostory. Bona Polish mat dává povrchu nový mat a trvalou ochranu proti opotřebení.**



### **Příprava:**

Odstraňte volné nečistoty a kamínky z podlahy. Podlahu důkladně vyčistěte přípravkem Bona Cleaner. Nechejte podlahu řádně zaschnout. Nepoužívejte tento přípravek na voskovanou nebo olejovanou podlahu. Vosk a zbytky oleje zabrání správné přilnavosti poliše na podlahu. Vždy proveďte test na malé ploše, abyste ověřili správnou přilnavost a tím zajistili správný výsledek ještě před aplikací na zvolené podlaze.

### **Příprava:**

Čistění podlahy namokro může být provedeno až po třech dnech po aplikaci přípravku. Pro pravidelné čištění podlahy použijte přípravek Bona Cleaner. Nepoužívejte silné alkalické čisticí prostředky. Může dojít k poškození podlahy nebo k odstranění poliše.

### **Aplikace:**

1. Nádobu před použitím důkladně protřepejte. Bona Polish naneste na podlahu ve 3–4 cm širokých vlnkách. Aplikujte pomocí mpu a utěrky Bona Applicator pad (mikrovláknová utěrka žlutá). Pro dosažení nejlepších výsledků aplikujte rovnoměrnou tenkou vrstvu.
2. Přípravek Bona Polish rozetřete podél vlákna dřeva v tenké vrstvě, aniž byste aplikovali další množství přípravku.
3. Jakmile budete mít ošetřenou celou plochu podlahy, nechejte podlahu min. 1 hod zaschnout. V případě potřeby je možné aplikovat druhou vrstvu přípravku po cca 2 hod. Podlahu bezprostředně po aplikaci nezatěžujte. Vraťte koberec a nábytek na původní místo až další den po aplikaci přípravku. K dosažení rovnoměrného vzhledu je doporučeno vždy aplikovat přípravek na celý povrch plochy podlahy.

# Bona® profesionální produkty

## Bona® Freshen Up

**Bona Freshen Up je ochranná vrstva na vodní bázi pro většinu lakovaných podlah a hotových parket, jak v komerčních prostorech, tak i v domácnostech. Oživuje poškozené a mdlé povrchy a dodává jim vzhled nově nalakovaných spolu s navazující ochranou proti opotřebení.**

### Příprava:


Z podlahy odstraňte volnou špínu a písek. Podlahu důkladně vyčistěte přípravkem Bona Cleaner. Tento postup opakujte, dokud nebudou z laku odstraněny ulpělé nečistoty. Před aplikací Bona Freshen Up se ujistěte, že podlaha je zcela suchá. Nepoužívejte na podlahy dřívě voskované nebo olejované. Zbytky oleje a vosku zabraňují správné přilnavosti Bona Freshen Up k podlaze. Vždy před použitím proveďte test přilnavosti na nenápadném místě podlahy.

### Údržba:

Po jednom týdnu od aplikace lze provádět mokré čištění. Pro běžné čištění použijte Bona Cleaner. Nepoužívejte silně alkalické čisticí prostředky, které by mohly podlahu poškodit. Při ošetření podlahy polišem/leštěnkou, voskem nebo podobným materiálem, je podlaha udržovaná přípravkem Bona Freshen Up stále přelakovatelná profesionálním lakem.

### Aplikace:

1. Nádoby s produktem před otevřením několikrát protřepte směrem vzad & vpřed. Bona Freshen Up aplikujte pomocí mikrovláknové utěrky žluté – Bona Applicator Pad. Předtím žlutou mikrovláknovou utěrku lehce navlhčete vodou. Bona Freshen Up aplikujte na podlahu rozlíváním z nádoby ve 3–4 cm širokých vlnkách. Pracujte po malých sekcích v ploše cca 3 m<sup>2</sup>.
2. Roztahujte Bona Freshen Up po malém úseku podlahy s jistotou, že je pokryto veškeré dřevo. 1 litr Bona Freshen Up by měl být aplikován na 30–50 m<sup>2</sup> plochy. Pro nejlepší výsledky aplikujte tenkou rovnoměrnou vrstvu. Dokud je podlaha mokrá, omezte větrání v místnosti a případný možný vstup vzdušného prachu na minimum.
3. Bona Freshen Up rozetřete ve směru vláken dřeva. V tomto procesu pokračujte, dokud není pokryta celá plocha podlahy. Nechte schnout min. 2 hod do její pochůznosti. Pokud bude třeba, aplikujte po této době druhou vrstvu. Vždy aplikujte na celou plochu podlahy ve stejnoměrné vrstvě a vzhledu.



## Bona® Remover

Bona Remover je koncentrovaný, tekutý prostředek k odstraňování navrstvených leštěnek. Složení je vyvážené k silnému účinku na poliše a zároveň mírné ke dřevu – pro snížení rizika zabarvení. Kromě odstraňování polišů také účinně odstraňuje stopy po podrážkách bot. Upravený pro dřevo, ale lze použít na většinu druhů voděodolných podlahovin, včetně dlažby, vinylových a linoleových podlah.



### Příprava:

Odstraňte volný prach/písek. Pomocí vysavače, nůžkového mopu nebo jiné suché metody čištění.

### Aplikace:

1. Naředěný produkt aplikujte na část podlahy s použitím mopu nebo rozprašovače. Přibližně 5 minut nechte roztok působit na poliš nebo leštěnku.
2. Celý úsek podlahy vydrhněte talířovou bruskou/leštičkou s červeným padem.
3. Přímou odstraňte rozpuštěný poliš / leštěnku pomocí mopu a nádoby s čistou vodou (alternativně kroky 2 a 3 můžete provádět strojem na hloubkové čištění).
4. Možná bude nezbytné aplikovat Bona Remover vícekrát – v závislosti na tloušťce vrstvy poliše / leštěnky.
5. Když bude celá plocha podlahy takto ošetřena, vyčistěte ji ještě jednou pouze čistou vodou. Je důležité, aby byly před aplikací nové vrstvy poliše / leštěnky odstraněny veškeré zbytky prostředku Bona Remover.

**Důležité!** Množství vody, aplikované na podlahu, musí být omezeno na minimum. Věnujte pozornost velkým spárám na podlaží, nedovolte vniknutí nadměrného množství čistícího roztoku do otevřených spár.



**Aplikujte** naředěný produkt na stopy po podrážkách bot nebo na postižené místo. Po několika minutách přejed'te toto místo bílým nebo červeným padem, které nepoškrábou povrch a podlahu vytřete.

# Bona® olejované a voskované dřevěné podlahy

## Návod na údržbu olejovaných a voskovaných dřevěných podlah

Ošetřením povrchu podlahy pomocí Bona Oil nebo Bona Hard Wax Oil již získala tato podlaha ochranu proti nečistotám a je velmi odolná proti vnikání vody a nečistot.

Každý druh ošetření povrchu podléhá podle druhu namáhání přirozenému opotřebení. Proto je zapotřebí podlahu pravidelně čistit a ošetřovat. Poškození nebo hrubé znečištění částí podlahy je možno opravit broušením nebo opracováním zeleným padem



a novým ošetřením olejem. Stoly a židle je třeba opatřit vhodnými plstěnými podložkami. Při použití židlí s kolečky musí být použita jen měkká kolečka podle normy DIN 68 131, případně se doporučuje použití vhodných podložek, např. rohoží Rollmat nebo Chairmate.

## Bona® Craft Oil 2K

**Vytvořte si okouzlující vzhled a pocit olejované podlahy s ochranou laku. Bona Craft Oil 2K je unikátní směs rostlinných olejů, která pomocí urychlovače zkracuje dobu schnutí a zlepšuje odolnost proti opotřebení. Je vhodný k ošetření různých dřevin včetně problematických dřevin jako je iroko, jatoba, třešeň, ořech, dub kouřový, pařený buk apod. Je odolný vodě a nečistotám a může se lehce zatížit již po 8 hodinách od aplikace.**

### Aplikace:

Pokud má podlaha velké spáry, namíchejte si olej a nanášejte ho z nádoby na podlahu válečkem. Pokud je podlaha bez spár, můžeme olej nanášet špachtlí.

1. Použijte kladívko a šroubovák k proražení vrchního uzávěru a nechte díl A (vrchní část obsahu) slít do dílu B (spodní části nádoby). Ponechejte asi 1 minutu. Poté odstraňte vrchní díl a zamíchejte řádně vrtačkou, aby se oba díly řádně zamíchaly.
2. Aplikujte olej rovnoměrně v tenké vrstvě olejivzdornou gumovou stěrkou, nerezovou špachtlí nebo pomocí Bona Wool Pad (bavlněný hadr). Vždy navazujte do „živého nátěru“, abyste zabránili nahromadění oleje.

3. Po dobu 15–30min. nechte olej působit na dřevo a poté za pomoci talířové brusky a červeného padu olej zapracujte do podlahy.
4. Dodejte na podlahu další olej, pokud by některá místa vypadala suše.
5. Nechte olej působit 15–30min. a poté přebytek oleje odstraňte talířovou bruskou a hadrem.
6. Podlahu ještě jednou přešetřete s Bona Wool Padem pro bezchybný povrch.
7. Nechte povrch zaschnout alespoň 8 hodin (při 20°C/60% rel. vlhkosti) a zajistěte vhodnou teplotu a ventilaci.



### Údržba:

Podlahu čistěte pravidelně suchým mopem nebo vysavačem. V případě potřeby setřete povrch vlhkým mopem a Bona Soap (Tekutým mýdlem) přidaným do vody. Poznámka: Pokud je to možné, čistěte podlahu suchou metodou. Pro údržbu používejte přípravek Bona Care Oil. Jak často je třeba tento postup opakovat záleží na stupni opotřebení podlahy – v domácnosti každé tři roky, v komerčních prostorech s vyšší zátěží i několikrát za rok.

## Bona® Care Oil

Pro dlouhou životnost podlahy a pěkný vzhled po celou dobu životnosti podlah. Rychleschnoucí olej pro údržbu dřívě naolejované dřevěné podlahy. Vypĺňuje póry dřeva pro dlouhotrvající ochranu. Vzhledem ke svému vysokému obsahu pevných látek, může být Bona Care Oil také použitý pro základní ošetření přírodního dřeva – aplikuje se dvakrát, první vrstvu nechte zaschnout přes noc.

### Aplikace:

1. Dřívě naolejované podlahy se musí pečlivě očistit pomocí přípravku Bona Soap (Tekuté mýdlo) nebo pomocí Bona Hloubkového čistícího systému – Deep Clean System. Poté nechte podlahu řádně zaschnout.



2. Aplikujte Bona Care Oil rovnoměrně v tenké vrstvě pomocí bavlněného hadru Bona Wool Pad nebo bavlněným hadrem upevněným na leštící stroj. Před použitím obsah nádoby důkladně promíchejte.
3. Přebytečný olej odstraňte bavlněným hadrem a nechte podlahu zaschnout. Doba schnutí: minimálně 12 hod. po aplikaci. Použijte Bona Care Oil tehdy, když vaše podlaha bude vykazovat známky opotřebení. Docílíte tím optimální ochranu podlahy. V komerčních prostorech s velmi častým zatížením byste měli olej nanášet 2–3x za rok, nebo dle potřeby. V domácnostech by měly stačit každé 2 roky.

## Co budete potřebovat k ošetření olejované podlahy

Podlahu vyluxujte a vyčistěte (do vody přidejte Bona Soap – tekuté mýdlo). Jakmile podlaha zaschne, aplikujte Bona Care Oil.

### Co budete potřebovat:

- Bona Care Oil
- Bona Soap – tekuté mýdlo
- Talířovou brusku
- Červený pad
- Bavlněný hadr
- Rukavice
- Igelitové návleky



Aplikace Bona Care Oil – Přidáme olej



Leštění pomocí talířové brusky – Rozneseme v tenké vrstvě



Rozleštění pomocí bavlněného hadru a talířové brusky – Pro větší lesk přeleastíme padem

# Bona® olejované a voskované dřevěné podlahy

## Bona® Soap – tekuté mýdlo

Přípravek odstraňuje nečistoty, avšak ponechává olej, který podlahu chrání. Mírně alkalický čistič speciálně vyvinutý pro dřevěné podlahy ošetřené oleji Bona. Obsahuje přísady, které vyživují povrch podlahy a nahrazuje materiál, který byl odstraněn během čištění.



### Aplikace:

1. Odstraňte usazený prach/písek apod. z povrchu vysavačem, mopem nebo jinou metodou suchého čištění.
2. Důkladně protřepejte nádobu. Do 10 litrů studené vody přidejte 0,2 litrů čističe.
3. Čistěte podél vláken dřeva. Aplikujte dobře vyždímaným hadrem, mopem nebo podobným nástrojem na čištění.
4. Pro silně znečištěné podlahy doporučujeme použít leštící stroj se zeleným padem.

### Poznámka:

Je důležité, aby používané množství vody na čištění podlahy bylo omezeno na minimum. Pokud požadujete lesklejší povrch podlahy, je možné podlahu naleštit zasucha. Nejlepší výsledky dosáhnete použitím leštícího stroje (300 ot./min) a červeného nebo bílého padu.

Spotřeba: 200 ml na 10 litrů vody (50–100 m<sup>2</sup>)

## Bona® Wax Oil Refresher

Ošetření povrchu se provádí vždy, když podlaha vykazuje na svém povrchu známky opotřebení. Produkt pro údržbu dřevěných podlah ošetřených Bona Hard Wax Oil (Tvrdým voskovým olejem). Může být také použitý na Bona Craft Oil pro zvýšení ochrany proti vodě a rozlitym tekutinám.



### Aplikace:

1. Dříve naolejované podlahy nebo podlahy ošetřené Bona Tvrdým voskovým olejem se musí pečlivě očistit přípravkem Bona Soap – tekuté mýdlo nebo pomocí Bona Hlubokového čištění podlah – Bona Deep Clean System.
2. Poté nechte podlahu řádně zaschnout před nanesením Bona Wax Oil Refresher.
3. Před použitím obsah nádoby důkladně promíchejte. Aplikujte Bona Wax Oil Refresher rovnoměrně v tenké vrstvě pomocí Bona Wool Padu (bavlněný hadr) nebo nerezovou stěrkou.
4. Přebytečný Bona Wax Oil Refresher odstraňte ihned bavlněným hadrem na talířové brusce a nechte podlahu zaschnout min. 12 hod. Exotické dřeviny vyžadují delší dobu schnutí.

Spotřeba: 1 litr na 50–80 m<sup>2</sup>

## **Bona**® Čistič na olejované podlahy

Přípravek pro čištění dřevěných olejovaných podlah. Přípravek je určen speciálně k čištění dřevěných naolejovaných podlah. Čistí a impregnuje povrch a zvyšuje jeho ochranu. Je připraven k okamžitému použití, jednoduše jej nastříkáte na podlahu a setřete mopem.



## **Bona**® Osvěžovač olejovaných podlah

Pro olejované podlahy a podlahy ošetřené tvrdým voskem, které vykazují známky opotřebení. Osvěžovač usnadňuje údržbu dřevěných podlah napuštěných olejem, podlah ošetřených tvrdým voskovým olejem.

Jednoduše nastříkejte přípravek na povrch a pak povrch setřete. Bona Osvěžovač olejovaných podlah nevyžaduje žádné strojové leštění.



### **Důležité!**

- Účinně odstraňuje skvrny, nečistoty a špínu.
- Jednoduché použití, neředí se.
- Stačí nanést rozprašovačem a setřít mopem.
- Žádné rozpouštění ve vodě, žádný kbelík.

### **Důležité!**

- Před použitím vyzkoušejte přilnavost prostředku. Nepoužívejte na dřívě navoskované podlahy. Nanášejte při běžné pokojové teplotě 18–25 °C.
- Na vodní bázi a není nutné leštění.
  - Snadné použití, stačí nastříkat a setřít mopem – není nutné strojové přečištění.
  - Rychleschnoucí. Podlahu lze znovu zatížit chůzí po pouhých 2 hod.



**1. Odstraňte prach a nečistoty**



**2. Nastříkejte**



**3. Setřete. Podlaha je suchá během chvílky.**

# **Bona**<sup>®</sup> lakované dřevěné podlahy pro sportovní využití



## **Návod na údržbu lakovaných parketových podlah v tělocvičnách**

**DIN 18 032 – díl 2 “Haly na tělocvik a hry, směrnice pro plánování a stavbu” vyžaduje od podlah mimořádné sportovně-technické vlastnosti, kromě jiného snadnou údržbu, hygienu, bezpečnost (žádná poranění v důsledku uklouznutí / popálení), bezpečnost při náslapu a určité kluzné vlastnosti (koeficient kluzného tření). Tyto užité vlastnosti jsou dosahovány pomocí odzkoušených, speciálně pro sportovní podlahy, vyrobených laků a zůstávají zachovány díky řádnému čištění a údržbě.**

Bona Sportive je zvláště vyvinut pro sportovní nebo víceúčelové podlahy s převážně sportovním využitím. Na trhu je ucelená

škála produktů, která je schopna uspokojit i toho nejnáročnějšího zákazníka. Program Bona Sportive je navržen tak, aby zajistil co nejdelší možnou životnost všech sportovních podlah.

Na povrchu se denně usazuje špína, pot a tělesný tuk, a to i v případech denní údržby podlahy. Takto se postupně snižuje funkčnost podlahy, která se stává klouzavou.

Díky Bona Sportive je problém minulostí. Po instalaci podlahy a aplikaci povrchové úpravy – nebo její renovaci – pomocí kompletního systému bude podlaha poskytovat vynikající funkčnost řadu let.



## O funkčnost podlahy se musíte starat vy

Instalace nebo renovace dřevěné sportovní podlahy je velká investice a nejlepším způsobem, jak se o investici starat, je ujistit se, že její údržba probíhá správně. To je důvod, proč je údržba natolik důležitou součástí Bona Sportive. Preventivní údržba ale přináší také užitek. Instalace účinného systému rohožek, u všech vnějších vstupů, výrazně sníží zanesení nečistot do budovy. Politika čisté obuvi rovněž sníží množství nečistot a poškrábání povrchu. V případě některých událostí je nutné podlahu chránit ochrannými potahy. Veškeré vybavení a nábytek musí mít ochranné kryty. Kombinací preventivních opatření a postupů údržby popsaných v této brožuře maximalizujete funkčnost a vzhled podlahy.

### Každodenní čištění

Povrchový prach může významně ovlivnit odolnost podlahy proti prokluzování, především pokud je podlaha nová nebo byla v nedávné době nanášena povrchová úprava. Základním minimem je, aby byl prach a písek odstraňován ze všech podlah každý den, nejlépe pomocí nůžkového mopu. Menší podlahy mohou být zametyeny měkkým koštětem nebo vyluxovány. Podlaha musí být čištěna pomocí Bona Sportive Cleaner, aby byla odstraněna veškerá nečistota a jiná kontaminace. Nejlepší je, pokud je čištění prováděno strojově, například pomocí Bona Buffer. Pro velmi malé podlahy a bodové čištění je možné použít mop.

U málo používaných sportovních podlah je možné údržbu provádět jednou nebo dvakrát za týden, zatímco u intenzivně používaných podlah určených pro víceúčelové použití je nutné provádět údržbu každý den. Není-li možné normálním čištěním odstranit veškerou nečistotu, je možné použití červeného padu, avšak doporučujeme v nejnutnějších případech. Nadměrné nebo trvalé používání červeného padu může vést ke zmatnění nebo fyzickému poškození povrchu podlahy. Účinnost programu čištění je nutné důkladně sledovat a na základě toho určit, jaká je vhodná frekvence čištění podlahy.



Každodenní čištění



Dodatečné čištění

### Dodatečné čištění

Ačkoliv časté čištění pomocí Bona Sportive Cleaner odstraní z podlahy vodou rozpustnou nečistotu a téměř všechny ostatní druhy kontaminace, bude docházet k nevyhnutelnému a postupnému zanášení materiálu, jako například lidského potu z kontaktu pokožky s podlahou a syntetických materiálů z obuvi apod. To bude mít za následek stále častější prokluzování povrchu podlahy, proto doporučujeme údržbu doplnit přípravkem pro základní čištění Bona Sportive Cleaner Plus. Po naředění (1:5) postříkejte nebo mopem aplikujte Bona Sportive Cleaner Plus po povrchu podlahy. Nanášejte postupně na tak velkou plochu, abyste nedopustili zachnutí na podlaze (odstranit do 5 min).

Odstranění nečistot urychlíme pomocí červeného padu a talířové brusky. Před aplikací leštěnky (Bona Freshen Up) odstraňte všechny zbytky Bona Sportive Cleaner Plus. Interval mezi dodatečným čištěním pomocí Bona Sportive Cleaner Plus závisí na tom, jak je podlaha používána a na intenzitě jejího používání. Obecně ale platí, že většina sportovních podlah vyžaduje čištění každých několik měsíců a intenzivně používané podlahy budou vyžadovat čištění častěji. Při čištění nepoužívejte velké množství vody, protože pak může dojít k poškození dřeva.

### Obnovení vzhledu povrchové úpravy

Na některých podlahách bude povaha a intenzita použití způsobovat viditelné zhoršení vzhledu podlahy. Aplikace Bona Freshen Up obnoví vzhled povrchu podlahy a zároveň obnoví původní protiskluz podlahy. Pro viditelnější efekt a pro delší ochranu laku lze aplikovat po 12 hod. druhou vrstvu přípravku Bona Freshen Up. Před prvním použitím Bona Freshen Up je důležité, aby byla podlaha očištěna s Bona Sportive Cleaner Plus.

# Bona® lakované dřevěné podlahy pro sportovní využití

## Bona® Sportive Cleaner

Koncentrovaný, lehce alkalický čistič, specificky určený pro pravidelné čištění dřevěných sportovních podlah.



### Aplikace:

1. Odstraňte prach/písek pomocí vysavače, mopu nebo jiné suché čisticí metody.
2. Vyhodnoťte stav podlahy a nařed'te přípravek Bona Sportive Cleaner podle potřeby.
3. Nejvhodnější metodou je strojové čištění, využívající systém kartáčů – sušení nebo systém leštění. Při strojovém čištění použijte buď čisticí stroj Bona Power Scrubber nebo talířovou brusku s běžovým nebo podobným padem v kombinaci s vysoušením.
4. Používejte běžový lešticí kotouč (pad) nebo podobný nástroj.

Normální čištění: 50 ml (5 odměrek) / 10 l vody  
Velmi znečištěné podlahy: 100 ml (10 odměrek) / 10 l vody



## Bona® Sportive Cleaner Plus

Koncentrovaný alkalický čistič, určený specificky k občasnému čištění dřevěných lakovaných sportovních podlah, aby se odstranil nahromaděný tělesný tuk a další odolné nečistoty. Může se také používat k bodovému čištění černých šmouh od bot a skvrn.



### Aplikace:

1. Odstraňte prach/písek pomocí vysavače, mopu nebo jiné suché čisticí metody.
2. Naneste naředěný produkt rovnoměrně na podlahu pomocí mopu nebo podobného aplikátoru.
3. Počkejte asi 5 minut, aby roztok mohl začít působit.
4. Podlahu čistěte vhodným čisticím strojem s červeným padem či podobným. Z povrchu odstraňte nečistoty buď pomocí čisticího stroje Bona Power Scrubber, mopu apod.
5. Odstraňte z povrchu veškeré volné nečistoty vysavačem, mopem, kartáčem, apod.
6. Nakonec plochu důkladně vyčistěte vodou.

### Odstraňování černých šmouh od bot/skvrn, atd.:

1. Naneste naředěný produkt na postiženou oblast.
2. Po několika minutách vytřete plochu čistým hadrem.

Čištění: 1 l / 5 l vody  
Odstraňování šmouh / skvrn: 1 odměrka / 100 ml vody



**Bona**  
**Sportive**  
System

## Návod na údržbu lakovaných parketových podlah ve víceúčelových halách

Víceúčelové haly jsou haly, které převážně slouží k veřejným akcím. Zatímco pro sportovní účely dle DIN 18 032 se vyžadují neklouzavé podlahy s koeficientem smykového tření 0,4 – 0,6, u víceúčelových hal, ve kterých se často pořádají taneční a jiné akce, se často vyžaduje vyšší kluzná schopnost. Principiálně se mohou tyto haly, které slouží převážně jako tělocvičny, čistit a udržovat jako víceúčelové haly.

### Předběžné ošetření pro taneční akce

Ke zlepšení kluzné schopnosti se na taneční plochu rozsypává a rovnoměrně smetákem nanáší kluzný prášek neobsahující mýdlo a vosk. Čištění probíhá tak, jak je popsáno v bodu "údržbové čištění". Jako alternativní čištění víceúčelových hal je možná následující metoda.

### Údržbové čištění víceúčelových hal

Manuální nebo strojní čištění je nutno čas od času provést, aby se odstranily ulpělé nečistoty. Použijte tekutý odstraňovač políšu Bona Remover neobsahující rozpouštědla. Čistící prostředek naneste na podlahu, nechte krátce působit a vydrhněte nebo vyčistěte čistícím strojem. Následně opakovaně setřete čistou vodou, aby se odstranily zbytky prostředku Bona Remover.

# Bona® hloubkové čištění znečištěných podlah



## Bona® Power Scrubber

**Čistící stroj pro hloubkové čištění podlah.**

Systém, který okamžitě "oživuje" podlahy a navrácí jim jejich původní vzhled. Znečištěné podlahy budou opět zářit jako nové. Speciální čistící emulze Bona Deep Clean Solution s extrémní účinností v kombinaci s čistícím strojem Bona Power Scrubber nabízí hloubkové čištění znečištěných podlah. Odstraní veškerou špínu, mastnotu a stopy po podrážkách bot. Bona Hloubkový čistící systém zajistí skvělé a bezpečné výsledky, aniž by došlo k poškrábání podlahy. Systém je účinnější v kombinaci s leštěnkami Bona.



## Bona® Deep Clean Solution

**Hloubkové čištění znečištěných podlah.**

Koncentrovaný čistič pro důkladné a hloubkové čištění všech typů podlah v interiéru a exteriéru. Unikátní složení čistícího prostředku zajišťuje optimální účinnost čištění a odstraňuje stopy po podrážkách bot a nečistoty bez rizika poškození dřeva. Použijte pro oživení mdlé podlahy a před použitím leštěnky či oleje. Může být použit s čistícím strojem: je obzvláště vhodný pro čistící stroj Bona Power Scrubber. Lze použít i pro běžné čištění.





### Příprava:

Vysajte podlahu a zbavte jí volných nečistot. Nařed'te Bona Deep Clean Solution s vodou podle toho, jaký druh podlahy se bude čistit. Bona Deep Clean Solution můžete použít pro manuální čištění i strojové, je obzvláště vhodný pro Bona Power Scrubber. Při použití Bona Deep Clean Solution s ostatními čistícími stroji, prověřte, zda je tento čistič vhodné použít.

### Důležité:

Po použití čističe Bona Deep Clean Solution na olejované podlaze je nutné použít údržbový olej.

### Aplikace –

#### Čištění pomocí Bona Power Scrubber:

1. Naplňte horní nádrž 2/3 čistou, vlažnou vodou. Přidejte čistič Bona Deep Clean Solution v ředění podle svých potřeb (1 litr na lakované podlahy, 0,5 l na olejované a voskované podlahy) a doplňte nádrž vodou, dokud není plná.
2. Nastavte stroj na střední přítlak a spus'te stroj dopředu po přímé dráze. Aplikujte čistič na cestě dopředu.
3. Vrat'te se zpět stejnou cestou do své původní polohy bez přidávání čističe na podlahu (když je podlaha silně znečištěna, pak aplikujte nadále čistič).
4. Nedovolte, aby přebytečný roztok zůstal dlouho stát na dřevěné podlaze. Ihned vytřete kaluže od vody nebo místa, kde stroj minul.

5. Pokračujte v čištění na nové cestě dopředu, dokud celá plocha nebude vyčištěna.

#### Na ošetřené podlahy leštěnkou, olejem nebo osvěžovačem:

- Po hlubkovém čištění na olejované podlahy je nutné znovu použít údržbový olej.
- Před použitím leštěnky nebo osvěžovače (Bona Polish, Bona Freshen Up), musí být celý povrch podlahy důkladně vyčištěn čistou vodou, protože zbytky Bona Deep Clean Solution můžou špatně působit na nově aplikovanou leštěnku/osvěžovač.

#### Ruční čištění a čištění pomocí lešticího stroje:


1. Použijte zředěný Bona Deep Clean Solution na malou část podlahy a nechte působit 3 minuty, aby se nečistoty rozpustily. Dejte pozor s aplikací na místa, kde podlaha má mezery (spáry).
2. Čistěte mokrou část pomocí lešticího stroje se standardní rychlostí. Na lakované podlahy použijte červený pad, na olejované podlahy hnědý pad. Začněte používat co nejemnější pad a podle potřeby postupně používejte tvrdší.
3. Rozpuštěné nečistoty setřete mopem. Mop opláchněte v kbelíku s čistou vodou. Vodu často měňte na čistou.
4. Pokračujte po částech, dokud celý povrch není vyčištěný.



**Bona Deep Clean Solution je speciálně navržen pro dřevěné podlahy.**



**Efektivní čištění bez námahy.**



**Působivý konečný výsledek.**

# Bona® keramické dlažby, marmoleum, vinyl, laminátové podlahy, PVC

## Bona® Čistič na laminátové podlahy & dlaždice

pro údržbu keramické dlažby, marmolea, vinylu, kamene, PVC, laminátových podlah

Výkonné čisticí prostředky určené k okamžitému použití. Nevyžadují míchání nebo ředění. Rychle a účinně čistí skvrny a tekutiny, bez zanechání zbytků špíny.

### Důležité!

- Účinně odstraňuje skvrny, nečistoty a špínu.
- Jednoduché použití, neředí se.
- Stačí nanést rozprašovačem a setřít mopem.
- Žádné rozpouštění ve vodě, žádný kbelík.



## Bona® Leštěnka na laminátové podlahy & dlaždice

leštěnka na údržbu keramické dlažby, marmolea, vinylu, kamene, PVC, laminátové podlahy.

Leštěnka na vodní bázi je určena k údržbě tvrdých podlahovin – keramické dlažby, laminátové podlahy, marmolea, vinylu, linolea, kamene a mramoru. Je připravena k okamžitému použití. Dodává podlaze nový lesklý vzhled a zároveň zajišťuje ochranu před opotřebením.



### Důležité!

Před použitím vyzkoušejte přilnavost prostředku. Nanášejte při běžné pokojové teplotě 18 – 25°C .

- Obsahuje vosk.
- Složení zaručuje snadné použití a vyrovnaný výsledek.
- Přidán polyuretan pro delší životnost.
- Dobrá odolnost proti stopám po oděru a poškrábání.

\*\*\*\*\*  
V ČR a SR  
prodáno více než 120 000 ks

# Bona® Spray Mop

## Snadné čištění všech typů podlah

Pomocí Bona Spray Mopu můžete velmi snadno udržovat vaše podlahy čisté a bezpečné. Bona Spray Mop má ergonomický design, jednoduše se ovládá, rychle se sestaví a jeho znovudoplnitelná náplň umožňuje snadné doplnění Bona Čističe na laminátové podlahy & dlaždice.

### Vlastnosti:

- Speciálně vyvinut pro tvrdé typy podlah jako keramické dlažby, laminátové podlahy, marmoleum, PVC, vinyl apod., ale může být použit pro všechny typy podlah.
- Ergonomický design
- Znovudoplnitelná náplň
- Snadné čištění. Nezanechává nepříjemné a mdlé skvrny
- Šetrný k životnímu prostředí, pH neutrální
- Mop s otočnou hlavou pro maximální dosah do těžce přístupných míst
- Pratelná mikrovláknová čisticí utěrka


### Čisticí sada obsahuje:

- Bona Spray Mop
- Bona Čistič na laminátové podlahy & dlaždice
- Bona Čisticí utěrka z mikrovláken

[www.bonaspraymop.cz](http://www.bonaspraymop.cz)  
[www.bonaspraymop.sk](http://www.bonaspraymop.sk)



# Bona® Elastic System



## Elastický systém pro renovaci PVC a pružných podlah

Poznejte výhody nového elastického systému pro renovaci pružných podlah. Bona Elastic System nabízí inovativní a efektivní řešení pro nejvyšší kvalitu povrchové úpravy! Jakmile provedete pečlivou renovaci vaší podlahy, vaše podlaha dostane zcela odlišný vzhled. Výměna podlahy je zcela zbytečná. System nabízí ekonomické a ekologické výhody a řešení po celou dobu životnosti podlah.

### System je vhodný pro renovaci následujících typů podlah:

- Linoleum
- PVC
- Gumová podlaha se vzorem
- Gumová podlaha

**Bona Elastic System** je speciálně vhodný pro celou řadu aplikací, především pro všechny prostory s vysokou zátěží, jako: nemocnice a sanatoria, zařízení péče, školy a školky, veřejné budovy, budovy veřejné správy a kanceláře, průmyslové a komerční budovy, obchodní centra, obchodní podniky apod.

## Argumenty – proč Elastic System:

### • Ekonomický


Dlouhodobá trvanlivost s velmi krátkou odstávkou podlahy (částečná renovace nebo po částech). Výrazná úspora nákladů v porovnání s kompletní výměnou podlahy. Zaručena barevná stálost, může být překryta RAL nebo NCS barvami.

### • Ekologický

Odolný vůči opotřebení, chemikáliím a tekutinám (desinfekční prostředky, roztok hydroxidu, alkohol, oleje, tuky a soli). Výrazně snižuje spotřebu na běžné čisticí prostředky a údržbové produkty po uzavření povrchu. Bez rozpouštědel, produkty na vodní bázi.

### • Uživatelsky příjemný

Žádný prach a běžné znečištění díky systému Bona DCS 70 (bezprašný systém odsávání prachu). Minimální zápach a emise (systém rozpustný ve vodě). Vysoká odolnost (žádné stopy po chození) a bezproblémová obnova i malých prostor. Protikluzné vlastnosti, hygienický a vizuální vylepšení.







## Stroje pro renovaci pružných podlah

### **Bona® FlexiSand 1.9**

Bona FlexiSand 1.9 je výkonný a flexibilní stroj, který může být vybaven různými unašeči pro různé druhy podlahářských prací, jako například broušení až na holé dřevo, střední broušení a vyhlazování betonu. Díky výkonnému 1.9 kW motoru a silné konstrukci, pracuje snadno a rovnoměrně, i při těžkých zakázkách. Bona FlexiSand 1.9 je kompatibilní s Bona Power Drive (ozubený talíř s rotačními disky, který umožňuje výkonné broušení všemi směry, až na holé dřevo). Pro odsávání prachu je Bona FlexiSand 1.9 kompatibilní s Bona DCS 70 (Bona Dust Containment System).



**Technická data:** 230 V; výkon 1.9 kW; hmotnost 45 kg

### **Bona® Power Drive**

Bona Power Drive je spřevodovaný unašeč pro broušení holého dřeva. Odstraní staré laky a barvy - přitom dokonale hladce vybrousí povrch. Kompatibilní s Bona FlexiSand 1.5 a 1.9

**Technická data:** 4 unašečí pady;  
150 mm; váha 6,7 kg; rozměr  
410 x 410 x 93 mm



### **Bona® DCS 70**

Bona DCS 70 je výkonný vysavač pro zcela bezprašné broušení. Jeho dvoustupňová cyklonová separace a jedinečná konstrukce filtru účinně zachycuje prach uvnitř stroje. Stroj je jednoduše přenosný a snadno připojitelný k brusce Bona / Bona KT. Udrží pracovní prostředí čisté a zároveň usnadňuje práci.



**Technická data:** hmotnost: 43 kg; rozměr: 800 x 600 x 1150 mm; kapacita prachového pytle: 80 litrů; motor: 1400 W, 230 V, 10 A; délka hadice: 7,5 m včetně přípojovacích adaptérů pro všechny brusky Bona / Bona KT

### **Bona® Power Scrubber**

Bona Power Scrubber je kompaktní, výkonný čisticí stroj pro čištění všech typů podlah v interiéru a exteriéru. Čistič Bona Deep Clean Solution odstraní nejodolnější nečistoty a špínu z dřevěných podlah jednoduše a rychle. Dva protiběžné válcové kartáče čistí do hloubky a poradí si i s nerovnou, kartáčovanou podlahou.



**Technická data:** výkon motoru: 1900 W; napájení: 220 – 240 V / 50 Hz; hmotnost: 30 kg; kartáč: 2 x 400 mm jemný bílý nylon; počet rotací za minutu: 1100; množství roztoku: 10 litrů; využití nádrže: 10 litrů; rozměr: 520 x 470 x 300 mm.

# Bona® ostatní čisticí prostředky

## Bona® Čistič dřevěných povrchů

čisticí prostředek pro čištění dřevěného a laminátového povrchu v domácnostech

Je Váš domov opravdu čistý?

Na pracovních linkách a nábytku se usazují bakterie, které i po setření čisticího prostředku pouhým okem nevidíme.

Bona Čistič dřevěných povrchů je **ANTIBAKTERIÁLNÍ** čisticí prostředek, který vyčistí nábytek efektivně a šetrně. Je určen pro čištění dřevěného nebo laminátového povrchu v domácnostech – odstraní nečistoty, otisky prstů i mastnotu z potravin z kuchyňských povrchů. Poradí si i se špinou na dveřích, nábytku, kuchyňské lince apod. Nezaněchává žádné mýdlové a lepkavé stopy.

### Důležité!

- Čištění všech dřevěných povrchů.
- Efektivní odstranění mastnoty.
- Antibakteriální účinek.



## Bona® Čistič zahradního nábytku

Čistič dřevěného zahradního nábytku ve spreji.

Čistič rychle a efektivně vyčistí váš zahradní nábytek. Slouží k rychlému a efektivnímu čištění veškerého dřevěného zahradního nábytku. Stačí nastříkat a setřít.

### Důležité!

- Rychlé a snadné použití.
- Použití na všechny druhy dřeva a další materiály.
- Efektivní čištění.



## Bona® Čisticí prostředek na venkovní dřevěné terasy

Čisticí prostředek pro čištění velmi znečištěného dřeva na venkovních dřevěných terasách.

Čisticí prostředek čistí znečištěné, zašlé a naolejované měkké dřevo, například modřín, smrk a impregnovanou borovici.

### Důležité!

- Čistí a oživuje dřevěné plochy v exteriéru.
- Odstraňuje nečistoty, mastnotu, houby, skvrny, řasy a plísně.



# **Bona**® lešticí stroje – pomocníci při údržbě velkých ploch

## **Bona**®

### FlexiSand 1.5 & 1.9

Multifunkční stroj Bona FlexiSand je vhodným pomocníkem při broušení, čištění, olejování nebo leštění dřevěné podlahy. Jeho skladatelná rídítka a velká pojezdová kolečka usnadňují manipulaci na přepravu.



## **Bona**®

### Buffer

Bona Buffer je vhodný jak k údržbě, tak i broušení dřevěné podlahy. Je určen pro lehké až středně těžké práce.



## **Bona**®

### Mini Buffer

Bona Mini Buffer je vynikající k čištění dřevěných podlah, keramické dlažby a linolea. Bona Mini Buffer se pohybuje po podlaze velmi plynule a antivibrační systém činí tento stroj použitelným pro kohokoliv.



# Bona® hloubkové čištění všech typů podlah



## Bona® Power Scrubber

Hloubkový čistící systém – čistící stroj, který v kombinaci s extrémně účinným čistícím prostředkem Bona Deep Clean Solution vyčistí velmi znečištěné podlahy do hloubky a nepoškrábe je! Odložte renovaci podlah o pár let později!



## Bona® Power Scrubber - kartáče

**Kartáč válcový bílý** – pro čištění podlah v interiéru, pro dřevěné podlahy. Kartáč podlahy čistí šetrně a nepoškrábe je.

**Kartáč válcový oranžový** – pro čištění venkovní deckingové podlahy (venkovní terasy, podlahy u bazénu) a pro dlažbu. Kartáč podlahy čistí šetrně a nepoškrábe je.

**Kartáč válcový červený** – pro olejované a tvrdým voskovým olejem ošetřené podlahy. Kartáč podlahy čistí šetrně a nepoškrábe je.

**Kartáč válcový zelený** – jemný kartáč s lehce broušícím efektem pro agresivnější čištění olejovaných podlah. Kartáč podlahy čistí šetrně a nepoškrábe je.



## Bona® Deep Clean Solution

Čistící prostředek pro hloubkové čištění znečištěných podlah. Pro použití pro čistící stroj Bona Power Scrubber. Vyčistí všechny typy podlah a její nečistoty do hloubky.



## Bona® Leštěnky pro oživení vzhledu podlahy

**Bona Polish mat/lesk** – pro podlahy, které jsou bez lesku. Leštěnky obnovují lesk / mat podlahy. Provedení lesk / mat. Používejte je po čištění podlahy Bona Hloubkovým čistícím systémem.

**Bona Fresh Up** – pro podlahy, které jsou bez lesku. Poliše obnovují lesk a oživují vzhled podlahy. Používejte je po čištění podlahy Bona Hloubkovým čistícím systémem.

# Bona® hloubkové čištění znečištěných podlah



## Bona® Deep Clean System

### Hloubkové čištění znečištěných podlah.

Bona představuje systém, který okamžitě "oživuje" podlahy a navrácí jim jejich původní vzhled. Znečištěné podlahy budou opět zářit jako nové. Speciální čistící emulze Bona Deep Clean Solution s extrémní účinností v kombinaci s čistícím strojem Bona Power Scrubber nabízí hloubkové čištění znečištěných podlah. Odstraní veškerou špínu, masť a stopy po podrážkách bot.

Bona Hloubkový čistící systém zajistí skvělé a bezpečné výsledky, nabízí zvýšení tržeb z pravidelných projektů od vašich nejlepších zákazníků. Systém je účinnější v kombinaci s leštěnkami Bona.



# Bona® základy péče o podlahu

## Četnost čištění a ošetřování lakovaných povrchů

Typy podlah a jejich zatížení	Čištění s Bona Cleaner	Aplikace ochranných politur s vlhkým stíráním (aplikace Bona Freshen Up, Bona Polish, Bona Leštěnka na parkety)	Důkladné čištění prostředkem Bona Remover (150 ml na 10 l vody)
Mírně zatěžené podlahy – např. obývací pokoje a ložnice, kanceláře bez provozu veřejnosti	1x / týden	dle zatížení cca 1 – 2x za rok	dle zatížení cca po 12 měsících
Silně zatěžené podlahy – např. chodby, schodiště, kanceláře s provozem veřejnosti	2x / týden	2 – 4x za rok, silně zatěžená místa častěji	dle zatížení cca po 6 – 12 měsících
Zvláště silně zatěžené podlahy – např. restaurace, obchody, obchodní domy, školy	denně nebo vždy po velkém znečištění	8x ročně, nejvíce zatěžená místa častěji	dle zatížení cca po 3 – 6 měsících
Tělocvičny a víceúčelové haly	při silné zátěži denně	dle zatížení	dle zatížení

## Použití čistících prostředků Bona

produkt	typ podlahy	použití	dávkování	nástroje na aplikaci	údržbové stroje
Bona Spray Mop	dřevěné, laminát., korkové, keram. dlažba, marmoleum, vinyl	nastříkat na podlahu a setřít	stříknutím	Bona Cleaning Pad – utěrka modrá (součást sady)	
Bona Čistič na parkety	lakované, olejované, voskované, korkové	nastříkat na podlahu a setřít	stříknutím	Bona Cleaning Pad – utěrka modrá	
Bona Leštěnka na parkety	dřevěné lakované, olejované, voskované, korkové	stejněmálně rozetřít po podlaze	1 l / 30 - 50 m <sup>2</sup>	Bona Applicator Pad – utěrka žlutá	
Bona Čistič na laminátové podlahy & dlaždice	laminátové, PVC, keramická dlažba	nastříkat na podlahu a setřít	stříknutím	Bona Cleaning Pad – utěrka modrá	
Bona Leštěnka na laminátové podlahy & dlaždice	laminátové, PVC, keramická dlažba	stejněmálně rozetřít po podlaze	1 l / 30 - 50 m <sup>2</sup>	Bona Applicator Pad – utěrka žlutá	
Bona Cleaner	lakované dřevěné, korkové	čistič k odstranění špíny a nečistot	běžně 50 ml / 10 l vody silně 100 ml / 10 l vody	Bona Cleaning Pad – utěrka modrá	talířová bruska nebo čistící stroje
Bona Polish mat/ lesk	lakované dřevěné	stejněmálně rozetřít po podlaze	1 l / 50 m <sup>2</sup>	Bona Applicator Pad – utěrka žlutá	
Bona Freshen Up	lakované dřevěné	stejněmálně rozetřít po podlaze	1 l / 60 - 70 m <sup>2</sup>	Bona Applicator Pad – utěrka žlutá	
Bona Care Oil	olejované	talířová bruska, hadr, pad	1 l / 20 - 100 m <sup>2</sup>		talířová bruska
Bona Wax Oil Refresher	olejované	stejněmálně rozetřít po podlaze	1 l / 100 m <sup>2</sup>		talířová bruska
Bona Čistič na olejované podlahy	olejované	stejněmálně rozetřít po podlaze	stříknutím	Bona Cleaning Pad – utěrka modrá	
Bona Osvěžovač olejovaných podlah	olejované	stejněmálně rozetřít po podlaze	stříknutím	Bona Applicator Pad – utěrka žlutá	
Bona Soap	olejované	nanést a setřít	0,2 l / 10 l vody	Bona Cleaning Pad – utěrka modrá	talířová bruska
Bona Sportive Cleaner	dřevěné sportovní	nanést a setřít	0,5 l / 10 l vody	utěrka nebo hadr	talířová bruska
Bona Sportive Cleaner Plus	dřevěné sportovní	nanést a setřít	1 l / 5 l vody	utěrka nebo hadr	talířová bruska
Bona Deep Clean Solution	dřevěné, laminátové, korkové, lakované, olejované, PVC, vinyl, dlažba, terasy	strojové použití	lak. podl. – 1 l přípravku + 9 l vody olej. podl. – 0,5 l přípravku + 9,5 l vody	dřevěné, laminátové, korkové, lakované, olejované, PVC, vinyl, dlažba, terasy	Bona Power Scrubber

A green octagonal sign with a white border is mounted on a silver metal post. The sign contains the text 'Myslete na životní prostředí' in white, sans-serif font. The sign is positioned on the right side of a dirt road in a forest.

Myslete  
na životní  
prostředí



# Renovujte své poškozené dřevěné podlahy s produkty společnosti Bona

I při pravidelné péči a čištění bude dřevěná podlaha jednou vyžadovat renovaci. Ta zahrnuje přebroušení podlahy a aplikaci nové vrstvy ochranného laku. Společnost Bona vám nabízí celoživotní servis – širokou škálu kompatibilních produktů, které zachovávají dokonalý vzhled dřevěné podlahy po celou dobu její

životnosti. Mezi tyto produkty patří i čisticí prostředky, které vám zde představujeme. Nabízíme také ucelenou řadu produktů pro renovaci dřevěných podlah, včetně brusek, brusiva, široké škály laků na vodní bázi, olejů a mořidel, a to jak pro profesionální uživatele, tak i pro domácí kutily.



## Jak vaši podlahu bezprašně renovovat?

Společnost Bona vyvinula zcela nový a revoluční způsob bezprašného broušení. Informujte se u některého z našich distributorů podlah na bezprašné broušení a vyhnete se

nepříjemnému prachu, který je obvykle spojen s broušením parket. Další informace naleznete na:

[www.renovujeme-podlahy.com](http://www.renovujeme-podlahy.com)

### Bona CR / SR spol.s.r.o.

Obchodní 132 • 251 01 Čestlice

tel. CR: +420 211 153 340 • tel. SR: +421 265 457 161 • fax CR: +420 211 153 349

[www.bona.com/cz](http://www.bona.com/cz) • [www.bonaspraymop.cz](http://www.bonaspraymop.cz) • [www.bonaspraymop.sk](http://www.bonaspraymop.sk)

**Bona**<sup>®</sup>